



В СТРАНЕ И КРЫМУ

АВИАЦИОННЫЙ ПОРЯДОК. Минтранс РФ с 1 марта 2025 года вводит новый порядок выдачи допусков на международные рейсы. Заявки будут приниматься онлайн через «Госуслуги», их рассмотрение будет проходить без участия авиакомпаний. При распределении маршрутов преимущество получат перевозчики с отечественными самолётами в парке. Новые правила заменят действующие до 2027 года.

ДЕЛО ТВИКСА. Следственный комитет РФ прекратил дело о пропаже кота Твикса «из-за отсутствия события преступления». Следствие установило, что животное было высажено на перрон в Кирове одним из пассажиров, а не проводницей. В действиях причастных лиц не обнаружено состава преступления.

МОЛОДЁЖНЫЙ ПАРЛАМЕНТ. В Крыму стартовал приём документов для участия в выборах в Молодёжный парламент республики. Государственный Совет РК приглашает активных и амбициозных кандидатов в возрасте от 18 до 35 лет. Кандидаты должны иметь опыт общественной деятельности и представить свою программу развития региона. Приём заявок продлится по 12 января 2025 года.

ОСОБЕННАЯ СМЕНА. Региональный центр «Импульс» впервые принимает воспитанников феодосийского интерната с проблемами слуха. Смена продлится с 14 по 28 декабря. Сформирован отряд из ребят, занимающихся волейболом. Центр организует образовательные программы для школьников 5–11 классов по направлениям: наука, искусство, спорт.

ЦИФРА

ОКОЛО 4 МЛРД РУБЛЕЙ из средств, полученных от национализации, будет направлено в муниципалитеты Крыма для решения местных проблем. Деньги пойдут на строительство спортзалов, ФОКов, ремонт домов культуры. Будут профинансированы строительство детских и спортплощадок, ремонт междворовых проездов и придомовых территорий. Планируется приобретение коммунальной техники, в том числе для ГУП РК «Вода Крыма».

СКАЗАНО



«Мы живём в период уникального исторического шанса, когда можем построить потрясающую надёжную базу для наших детей. Я знаю, я верю, победа будет за нами. Только в России служение своему Отечеству воспринимается как огромное счастье».

Евгений ПОДДУБНЫЙ, военкор,
Герой России.



Фото: Крымское региональное отделение РСО

Отряд крымского студенческого десанта «Шапка-ушанка» помогал благоустраивать Запорожскую область и проводил открытые уроки в местных школах по профориентации и «уроки мужества», посвящённые событиям Великой Отечественной войны 1941–1945 гг.

СПЛОЧЁННОЙ КОМАНДОЙ

Крымские студенты выбрали себе профессию на каникулы

По итогам трудового семестра Крымского регионального отделения Российских студенческих отрядов самыми востребованными профессиями стали вожатые, горничные, озеленители и проводники.

– Мы уже сейчас начинаем подготовку студентов, чтобы закрыть нехватку кадров в детских лагерях Крыма в следующем году. Студенты смогут применить свои знания на практике уже зимой, – рассказал командир Крымского регионального отделения Российских студенческих отрядов Владимир Кайданский.

За год прошли профессиональное обучение, а в следующем приступили к работе вожатыми более 1200 студентов.

На прошлой неделе на базе Крымского инженерно-педагогического университета им. Февзи Якубова завершилась профессиональная подготовка 120 студентов, которые также смогут работать вожатыми в детских лагерях Крыма. Обучение длилось два месяца и проходило при поддержке Правительства РФ, за счёт грантов.

– Этот год был юбилейным для студенческих отрядов, и, признаюсь, он выдался непросто. Но наша команда пока

зала трудолюбие и слаженность в своих действиях. Мы вошли в тройку лучших региональных отделений Российских студенческих отрядов, – отметил Владимир Кайданский.

В целом в 2024 году в рядах Российских студенческих отрядов трудились 2626 крымских студентов и школьников.

– В этом году я отработала две смены в детском оздоровительном лагере «Лучистый». Это уже мой второй трудовой сезон в этом лагере, и я могу с уверенностью сказать, что это лето стало лучшим в моей жизни. Работа с детьми приносит мне невероятное удовлетворение, потому что она требует терпения и креативности, и я старалась быть для них не только наставником, но и другом. Эта летняя смена подарила мне множество ярких эмоций и воспоминаний и позволила лучше понять себя, свои способности и то, как важно давать детям возмож-

ность быть счастливыми и свободными, – рассказала Вероника Григина, боец студенческого педагогического отряда «Фурия».

Не первый год активно работает во Всероссийском детском центре «Алые паруса» студенческий педагогический отряд «Кондор».

– Это уникальное место, которое предоставляет возможности для развития и самореализации. В «Алых парусах» дети могут погрузиться в мир творчества, спорта и дружбы. Мы, в свою очередь, с радостью принимаем участие в организации и проведении различных программ. Работа в этом центре наполняет нас энергией и вдохновением. Мы с каждым годом становимся все более сплочённой командой, – поделилась Ангелина Радченко, командир студенческого педагогического отряда «Кондор».

Андрей НОВОХАТЬКО.

«ТРУД КРУТ»

Крымское информационное агентство, входящее в медиахолдинг «Крымской газеты», в тройке призёров Национальной премии в области создания условий и поддержки трудоустройства молодёжи «Труд крут» в номинации «Лучшее региональное СМИ по освещению трудоустройства молодёжи».

ОФИЦИАЛЬНО

ПОСТАНОВЛЕНИЕ СОВЕТА МИНИСТРОВ
РЕСПУБЛИКИ КРЫМот 10 декабря 2024 г. № 746
г. СимферопольО внесении изменений в постановление
Совета министров Республики Крым
от 12 мая 2015 года № 252

В соответствии со статьёй 84 Конституции Республики Крым, статьёй 20 Закона Республики Крым от 19 июля 2022 года № 307-ЗРК/2022 «Об исполнительных органах Республики Крым»

Совет министров Республики Крым постановляет:

1. Внести в постановление Совета министров Республики Крым от 12 мая 2015 года № 252 «Об утверждении Порядка предоставления земельного участка гражданам, на котором расположена постройка, возведенная самовольно до 18 марта 2014 года, и выдачи заключения о возможности признания ее объектом индивидуального жилищного строительства» следующие изменения:

в приложении к постановлению:

подпункт 2 пункта 15 изложить в следующей редакции:

«2) самовольная постройка имеет не более трех этажей»;

2. Настоящее постановление вступает в силу со дня его официального опубликования и распространяет свое действие на правоотношения, возникшие с 14 апреля 2023 года.

Председатель Совета министров
Республики Крым

Ю. ГОЦАНЮК

ОФОРМИТЕ ПОДПИСКУ

НА «КРЫМСКУЮ ГАЗЕТУ» И «КРЫМСКИЙ ЖУРНАЛ»
НЕ ВЫХОДЯ ИЗ ДОМА!

16+

ПОДПИСАТЬСЯ МОЖНО ПО ВСЕЙ РОССИИ!

ПРОСТО
ОТСКАНИРУЙТЕ
QR-КОД И ПЕРЕЙДИТЕ
НА САЙТ ПОДПИСКИ



ЕСЛИ НЕТ ВРЕМЕНИ РЕГИСТРИРОВАТЬСЯ
САМОМУ, ТОГДА МЫ СДЕЛАЕМ ЭТО ЗА ВАС!

ОТПРАВЬТЕ СООБЩЕНИЕ
СО СЛОВОМ «ПОДПИСКА» ПО ТЕЛ.:

+ 7 (978) 000 00 33



ПРИКАЗ

ИНСПЕКЦИИ ПО НАДЗОРУ ЗА ТЕХНИЧЕСКИМ СОСТОЯНИЕМ САМОХОДНЫХ
МАШИН И ДРУГИХ ВИДОВ ТЕХНИКИ РЕСПУБЛИКИ КРЫМ

21 октября 2024 г.

г. Симферополь

№ 98/ОД

«О внесении изменений в приказ Инспекции по надзору за техническим состоянием самоходных машин и других видов техники Республики Крым от 12 апреля 2022 г. № 37/ОД «Об утверждении Административного регламента предоставления государственной услуги Инспекцией по надзору за техническим состоянием самоходных машин и других видов техники Республики Крым «Прием экзаменов на право управления самоходными машинами и выдача удостоверений тракториста-машиниста (тракториста)»

Продолжение. Начало в № 212 от 18.11.2024, № 217 от 25.11.2024, № 222 от 02.12.2024,
№ 227 от 09.12.2024

Приложение № 1 к Административному регламенту предоставления государственной услуги Инспекцией по надзору за техническим состоянием самоходных машин и других видов техники Республики Крым «Прием экзаменов на право управления самоходными машинами и выдача удостоверений тракториста-машиниста (тракториста)»

Сведения о заявителе

(Ф.И.О. физического лица)

Адрес: _____

Дата

Отказ в предоставлении государственной услуги

«Прием экзаменов на право управления самоходными машинами и выдача удостоверений тракториста-машиниста (тракториста)»

Настоящим подтверждается, что при предоставлении государственной услуги «Прием экзаменов на право управления самоходными машинами и выдача удостоверений тракториста-машиниста (тракториста)» были выявлены следующие основания для отказа в предоставлении государственной услуги:

Непредставление гражданами полного комплекта документов, предусмотренных Административным регламентом;

Наличие сведений о лишении гражданина права управления транспортными средствами, в случае если срок лишения права управления транспортными средствами не истек;

Наличие сведений о получении ранее гражданином удостоверения тракториста-машиниста (тракториста) на право управления самоходными машинами тех категорий, для получения права на управление которыми сдаются экзамены;

Наличие медицинских противопоказаний к управлению самоходными машинами;

Неуплата государственной пошлины за выдачу удостоверения тракториста-машиниста (тракториста) или временного удостоверения на право управления самоходными машинами, в том числе взамен утраченного или пришедшего в негодность;

Недостижение Заявителем возраста:

а) 16 лет – для самоходных машин категории «А I»;

б) 17 лет – для самоходных машин категорий «В», «С», «Е», «F»;

в) 18 лет – для самоходных машин категории «D»;

г) 19 лет – для самоходных машин категорий «А II», «А III»;

д) 22 лет – для самоходных машин категории «А IV»;

Отсутствие российского национального водительского удостоверения на право управления транспортным средством соответствующей категории и стажа управления им не менее 12 месяцев – для самоходных машин категорий «А II», «А III» и «А IV»;

Отсутствие документа о квалификации (свидетельство о профессии рабочего, должности служащего);

Представленные заявление и документы, необходимые для предоставления государственной услуги, не соответствуют требованиям, установленным Административным регламентом;

Подача заявления от имени Заявителя не уполномоченным на то лицом;

Обращение за предоставлением государственной услуги лица, не являющегося получателем государственной услуги в соответствии с Административным регламентом;

Обращение за получением государственной услуги, предоставление которой Инспекцией не осуществляется;

Недействительность оценки, полученной на теоретических экзаменах, по истечении 3 месяцев с даты сдачи;

Неявка Заявителя на сдачу теоретического экзамена;

Противоречие документов и (или) сведений, полученных в том числе с использованием межведомственного информационного взаимодействия, представленным Заявителем документам или сведениям;

Истечение срока предоставления государственной услуги;

Некорректное заполнение обязательных полей в форме интерактивного заявления;

Заявление или документы в электронной форме подписаны с использованием электронной подписи, не принадлежащей заявителю, либо не подписаны электронной подписью;

Представленные электронные копии документов, необходимых для предоставления государственной услуги, не поддаются прочтению и (или) не соответствуют требованиям к форматам их представления. В связи с изложенным принято решение об отказе в предоставлении государственной услуги.

(должностное лицо)

(подпись)

(инициалы, фамилия)

М.П.

Приложение № 2 к Административному регламенту предоставления государственной услуги Инспекцией по надзору за техническим состоянием самоходных машин и других видов техники Республики Крым «Прием экзаменов на право управления самоходными машинами и выдача удостоверений тракториста-машиниста (тракториста)»

Экзаменационный лист

Категория ТС

Фамилия _____

Имя _____

Отчество _____

Дата рождения _____

Теоретический экзамен

| Дата _____ Билет N _____ | Номера вопросов | | | | | | | | | | | | | | | | | | | | Подпись кандидата в водители |
|--|-----------------|---|---|---|---|---|---|---|----|----|----|----|----|----|----|----|----|----|----|--|------------------------------|
| 1 | 2 | 3 | 4 | 5 | 6 | 7 | 8 | 9 | 10 | 11 | 12 | 13 | 14 | 15 | 16 | 17 | 18 | 19 | 20 | | |
| Номера ответов | | | | | | | | | | | | | | | | | | | | | |
| Отметки экзаменатора | | | | | | | | | | | | | | | | | | | | | |
| Итоговая оценка, подпись, фамилия экзаменатора | | | | | | | | | | | | | | | | | | | | | |
| Дата _____ Билет N _____ | Номера вопросов | | | | | | | | | | | | | | | | | | | | Подпись кандидата в водители |
| 1 | 2 | 3 | 4 | 5 | 6 | 7 | 8 | 9 | 10 | 11 | 12 | 13 | 14 | 15 | 16 | 17 | 18 | 19 | 20 | | |
| Номера ответов | | | | | | | | | | | | | | | | | | | | | |
| Отметки экзаменатора | | | | | | | | | | | | | | | | | | | | | |
| Итоговая оценка, подпись, фамилия экзаменатора | | | | | | | | | | | | | | | | | | | | | |
| Дата _____ Билет N _____ | Номера вопросов | | | | | | | | | | | | | | | | | | | | Подпись кандидата в водители |
| 1 | 2 | 3 | 4 | 5 | 6 | 7 | 8 | 9 | 10 | 11 | 12 | 13 | 14 | 15 | 16 | 17 | 18 | 19 | 20 | | |
| Номера ответов | | | | | | | | | | | | | | | | | | | | | |
| Отметки экзаменатора | | | | | | | | | | | | | | | | | | | | | |
| Итоговая оценка, подпись, фамилия экзаменатора | | | | | | | | | | | | | | | | | | | | | |

Приложение № 3 к Административному регламенту предоставления государственной услуги Инспекцией по надзору за техническим состоянием самоходных машин и других видов техники Республики Крым «Прием экзаменов на право управления самоходными машинами и выдача удостоверений тракториста-машиниста (тракториста)»

Схема площадки для проведения практического экзамена

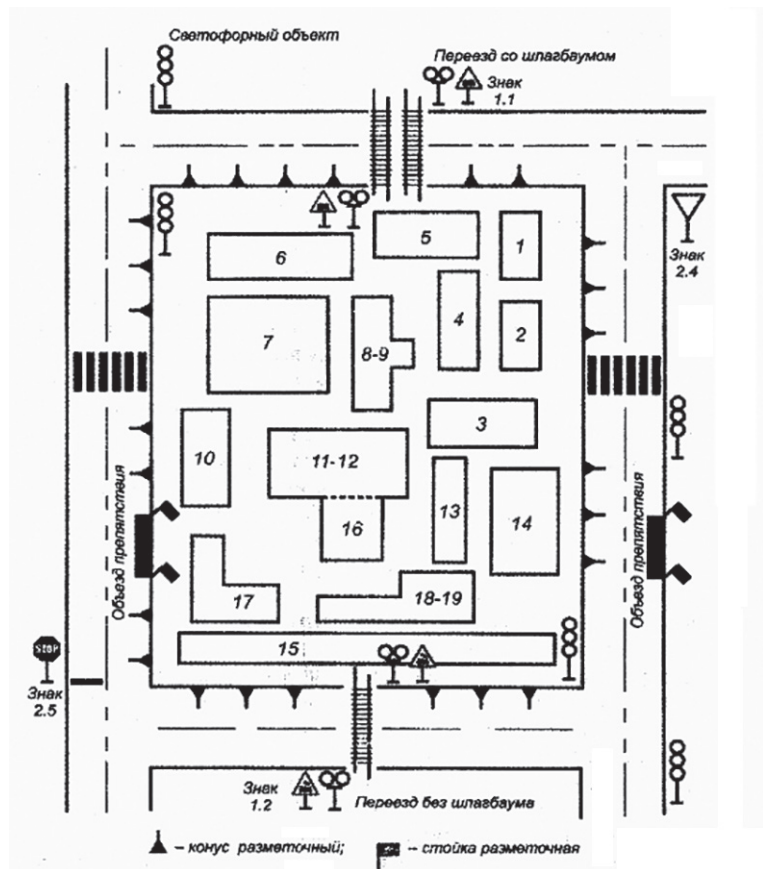


Рис. 1. Схема площадки для проведения практического экзамена

- Упражнение 1. Старт.
- Упражнение 2. Разгон-торможение у заданной линии.
- Упражнение 3. Змейка.
- Упражнение 4. Остановка и трогание на подъеме.
- Упражнение 5. Разворот, маневрирование в ограниченном пространстве.
- Упражнение 6. Движение, маневрирование самоходной машины, въезд задним ходом в бокс.
- Упражнение 7. Движение задним ходом, въезд в бокс с прицепом.
- Упражнение 8. Остановка для безопасной посадки или высадки пассажиров, загрузки, выгрузки самоходной машины «технологическими материалами».
- Упражнение 9. Агрегатирование самоходной машины с прицепом (для квалификации тракторист, тракторист-машинист).
- Упражнение 10. Агрегатирование самоходной машины с навесной машиной (для квалификации тракторист, тракторист-машинист).
- Упражнение 11. Колейная доска.
- Упражнение 12. Пуск двигателя и опробование рабочих органов самоходной машины (зерноуборочного и кормоуборочного комбайнов и др.) (для квалификации тракторист-машинист).
- Упражнение 13. Движение по маркерной или визирной линии (для квалификации тракторист, тракторист-машинист).
- Упражнение 14. Маневрирование в ограниченном пространстве, остановка для безопасной высадки (посадки) пассажиров, разгрузки (загрузки) груза.
- Упражнение 15. Повороты на 90°.
- Упражнение 16. Парковка самоходной машины задним ходом и выезд с парковочного места, параллельная парковка.
- Упражнение 17. Парковка самоходной машины с прицепом задним ходом и выезд с парковочного места, параллельная парковка (для квалификации тракторист).

Приложение № 4 к Административному регламенту предоставления государственной услуги Инспекцией по надзору за техническим состоянием самоходных машин и других видов техники Республики Крым «Прием экзаменов на право управления самоходными машинами и выдача удостоверений тракториста-машиниста (тракториста)»

Экзаменационные задания

Вариативность упражнений в задании

Таблица 1

| Название и последовательность упражнений | Категории | | | | | | | | | |
|--|-----------|------|-------|------|---|---|---|---|----|--|
| | A I | A II | A III | A IV | B | C | D | E | F | |
| 1 | 2 | 3 | 4 | 5 | 6 | 7 | 8 | 9 | 10 | |
| 1. Старт | * | * | * | * | * | * | * | * | * | |
| 2. Разгон-торможение у заданной линии (для колесных машин) | * | * | * | * | * | * | * | * | * | |
| 3. Змейка | * | * | * | * | * | * | * | * | * | |
| 4. Остановка и начало движения на подъеме | * | * | * | * | * | * | * | * | * | |
| 5. Разворот, маневрирование в ограниченном пространстве | * | * | * | * | * | * | * | * | * | |
| 6. Движение, маневрирование самоходной машины, въезд задним ходом в бокс | * | * | * | * | * | * | * | * | * | |
| 7. Движение задним ходом, въезд в бокс с прицепом (для квалификации тракторист, тракторист-машинист) | * | * | * | * | * | * | * | * | * | |
| 8. Остановка для безопасной посадки или высадки пассажиров, загрузки/выгрузки «технологических материалов» | * | * | * | * | * | * | * | * | * | |
| 9. Агрегатирование самоходной машины с прицепом (для квалификации тракторист, тракторист-машинист) | * | * | * | * | * | * | * | * | * | |

| | | | | | | | | | |
|---|---|---|---|---|---|---|---|---|---|
| 10. Агрегатирование самоходной машины (для квалификации тракторист, тракторист-машинист) | * | * | * | * | * | * | * | * | * |
| 11. Колейная доска | * | * | * | * | * | * | * | * | * |
| 12. Пуск двигателя и опробование рабочих органов самоходной машины (зерноуборочные и кормоуборочные комбайны и др. – для квалификации тракторист-машинист) | * | * | * | * | * | * | * | * | * |
| 13. Движение по маркерной или визирной линии (для квалификации тракторист, тракторист-машинист) | * | * | * | * | * | * | * | * | * |
| 14. Маневрирование в ограниченном пространстве, остановка для безопасной высадки/посадки пассажиров, разгрузки/загрузки груза | * | * | * | * | * | * | * | * | * |
| 15. Повороты на 90° | * | * | * | * | * | * | * | * | * |
| 16. Парковка самоходной машины задним ходом и выезд с парковочного места, параллельная парковка | * | * | * | * | * | * | * | * | * |
| 17. Парковка самоходной машины с прицепом задним ходом и выезд с парковочного места, параллельная парковка (для квалификации тракторист, тракторист-машинист) | * | * | * | * | * | * | * | * | * |

Упражнение 1. Старт

Перед началом выполнения упражнения кандидат в водители должен надеть и застегнуть мотошлем (при необходимости), занять место в самоходной машине, отрегулировать зеркала заднего вида, пристегнуться ремнем безопасности (если самоходная машина оборудована им), запустить двигатель, предварительно проверив выключенное положение рычага коробки передач, выполнить действия для предотвращения самопроизвольного движения, включить ближний свет фар, подготовиться к движению, заняв исходную позицию перед линией Старт, подтвердить готовность к старту, включив сигнал левого поворота (рис. 1).

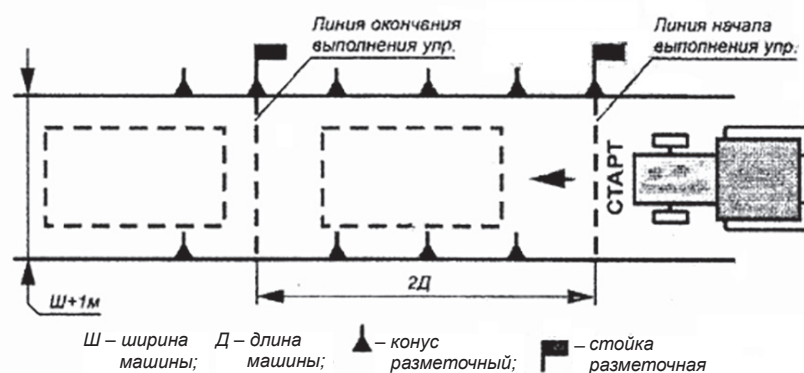


Рис. 1. Старт

По команде «СТАРТ» кандидат в водители должен в течение 20 сек. начать движение, пересечь линию «СТАРТ» с включенным сигналом левого поворота и, двигаясь по обозначенной полосе, выключить сигнал левого поворота до пересечения с линией окончания выполнения упражнения. При несоблюдении условий выполнения упражнения начисляются штрафные баллы в соответствии с контрольной таблицей 2.

Таблица 2

| Ошибки кандидата | Штрафные баллы |
|--|----------------|
| Не начал движение в течение 20 сек. после сигнала «СТАРТ» | 3 |
| Допустил остановку двигателя 2 раза | 3 |
| Допустил остановку двигателя 1 раз | 1 |
| Пересек линию «СТАРТ» с выключенным указателем левого поворота | 1 |
| Пересек линию «СТАРТ» с выключенными фарами ближнего света | 1 |
| Не выключил указатель левого поворота до пересечения линии окончания выполнения упражнения | 1 |

Упражнение 2. Разгон-торможение у заданной линии

При выполнении упражнения кандидат должен осуществить:
– движение по обозначенной полосе с повышением скорости и последующим ее понижением в обозначенных зонах, с переключением передач или без него для машин с АКП, вариатором и др.;

– плавное торможение и остановку перед линией «СТОП», не выключая двигатель без выключения стояночного тормоза. После остановки продолжить движение и пересечь линию «СТОП» после команды экзаменатора (рис. 2).

При несоблюдении условий выполнения упражнения начисляются штрафные баллы в соответствии с контрольной таблицей 3.

Таблица 3

| Ошибки кандидата | Штрафные баллы |
|--|----------------|
| Не переключил передачу с низшей на высшую или наоборот в соответствующих зонах выполнения упражнения | 3 |
| Остановил самоходную машину на расстоянии более 0,7 м, но менее 1 м перед линией «СТОП» | 3 |
| Наехал колесом на линию «СТОП» | 3 |
| Допустил остановку двигателя 2 раза | 3 |
| Допустил остановку двигателя 1 раз | 1 |
| Остановил самоходную машину на расстоянии более 0,3 м, но менее 0,7 м перед линией «СТОП» | 1 |
| Произвел резкое торможение перед линией «СТОП» | 1 |

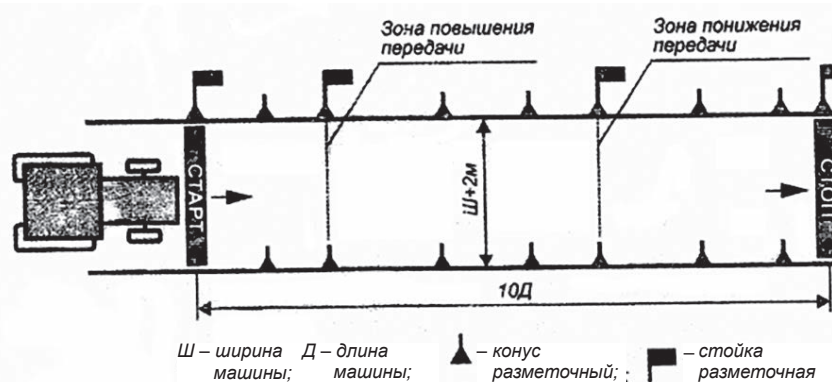


Рис. 2. Разгон-торможение

Упражнение 3. Змейка

При выполнении упражнения кандидат должен осуществить движение по заданной траектории, объезжая первый конус левой стороной самоходной машины, не наезжая колесами на контрольные линии, остановиться перед линией «СТОП» без выключения передачи и включения стояночного тормоза. Затем продолжить движение по команде экзаменатора (рис. 3).

При несоблюдении условий выполнения упражнения начисляются штрафные баллы в соответствии с контрольной таблицей 4.

Таблица 4

| Ошибки кандидата | Штрафные баллы |
|---|----------------|
| Сбил или наехал на конус | 5 |
| Наехал колесом на контрольную линию 1 раз | 3 |
| Остановил самоходную машину на расстоянии более 0,7 м, но менее 1 м перед линией «СТОП» | 3 |
| Наехал колесом на линию «СТОП» | 3 |
| Допустил остановку двигателя 2 раза | 3 |
| Допустил остановку двигателя 1 раз | 1 |
| Остановил самоходную машину на расстоянии более 0,3 м, но менее 0,7 м перед линией «СТОП» | 1 |
| Объехал первый конус правой стороной самоходной машины | 1 |

Рис. 3. Змейка

Упражнение 4. Остановка и начало движения на подъеме

При выполнении упражнения кандидат должен:

- начать движение по наклонному участку;
- остановить самоходную машину перед линией «СТОП-1», не пересекая ее колесом таким образом, чтобы все колеса находились на участке подъема;
- включить нейтральную передачу, зафиксировать самоходную машину в неподвижном состоянии стояночным или рабочим тормозом, начать движение после команды экзаменатора;
- продолжить движение в прямом направлении, не допуская отката транспортного средства назад более чем на 0,3 м;
- остановиться перед линией «СТОП-2» на расстоянии не более 1 м, включить нейтральную передачу и зафиксировать самоходную машину в неподвижном состоянии;
- выехать из зоны выполнения упражнения, пересекая линию «СТОП-2».

Величина отката фиксируется экзаменатором путем выставления контрольной стойки высотой не менее 1 м на расстоянии 0,3 м от проекции заднего габарита после остановки транспортного средства перед линией «СТОП-1» (рис. 4).

При несоблюдении условий выполнения упражнения начисляются штрафные баллы в соответствии с контрольной таблицей 5.

Таблица 5

| Ошибки кандидата | Штрафные баллы |
|---|----------------|
| Не начал движение в течение 20 сек. после остановки у линии «СТОП-1» | 5 |
| Совершил откат самоходной машины на величину более чем 1 м после остановки или начала движения | 5 |
| Не зафиксировал самоходную машину в неподвижном состоянии при остановке на наклонном участке | 5 |
| Совершил откат самоходной машины более чем на 0,3 м, но менее 1 м после остановки или начала движения | 3 |
| Наехал колесом на линию «СТОП» | 3 |
| Допустил остановку двигателя 2 раза | 3 |
| Допустил остановку двигателя 1 раз | 1 |
| Остановился перед линией «СТОП-2» на расстоянии более 1 м | 1 |
| Произвел резкое торможение перед линией «СТОП» | 1 |

Рис. 4. Остановка и трогание на подъеме

Упражнение 5. Разворот, маневрирование в ограниченном пространстве

При выполнении упражнения кандидат должен осуществить разворот по заданной траектории при однократном включении передачи заднего хода, остановку перед линией «СТОП», начать движение после команды экзаменатора (рис. 5).

При несоблюдении условий выполнения упражнения начисляются штрафные баллы в соответствии с контрольной таблицей 6.

Таблица 6

| Ошибки кандидата | Штрафные баллы |
|---|----------------|
| Не подал звуковой сигнал при начале движения задним ходом | 5 |
| Не развернулся за однократное включение задней передачи | 3 |
| Наехал колесом на линию «СТОП» | 3 |
| Допустил остановку двигателя 2 раза | 3 |
| Допустил остановку двигателя 1 раз | 1 |
| Произвел резкое торможение перед линией «СТОП» | 1 |

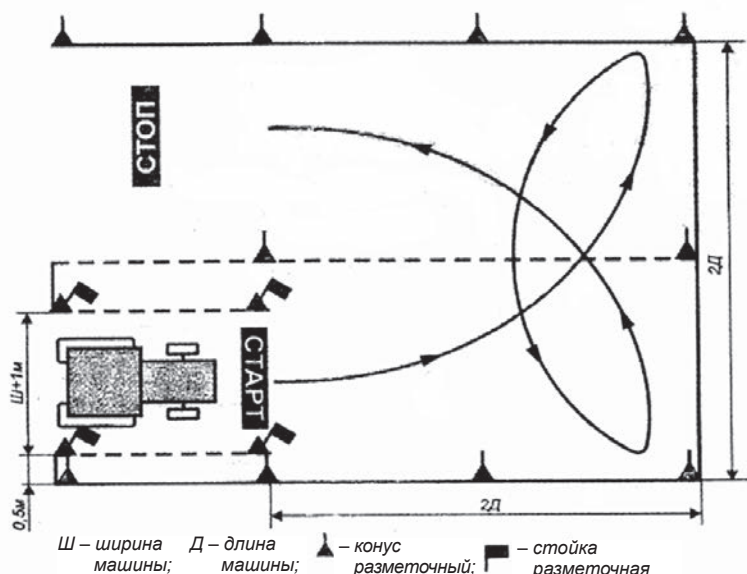


Рис. 5. Разворот, маневрирование в ограниченном пространстве

Упражнение 6. Движение, маневрирование самоходной машины, въезд задним ходом в бокс

При выполнении упражнения кандидат должен осуществить (рис. 6):

- въезд в зону выполнения упражнения;
- маневрируя задним ходом, установить самоходную машину в боксе так, чтобы проекция переднего габарита самоходной машины пересекла контрольную линию;
- включить нейтральную передачу и зафиксировать самоходную машину в неподвижном состоянии;
- выехать из бокса, остановить самоходную машину перед «СТОП» – линией без включения передачи и включения стояночного тормоза. Затем продолжить движение по команде экзаменатора, пересечь линию окончания выполнения упражнения.

В зависимости от схемы организации движения, применяемой на трактородроме или закрытой площадке, выполнение упражнения возможно как с левой, так и с правой стороны от бокса.

При несоблюдении условий выполнения упражнения начисляются штрафные баллы в соответствии с контрольной таблицей 7.

Таблица 7

| Ошибки кандидата | Штрафные баллы |
|---|----------------|
| Не подал звуковой сигнал при начале движения задним ходом | 5 |
| Не выполнил въезд за однократное включение задней передачи | 3 |
| Остановил самоходную машину в месте, где проекция переднего габарита самоходной машины не пересекла контрольную линию | 3 |
| Наехал колесом на линию «СТОП» | 3 |
| Допустил остановку двигателя 2 раза | 3 |
| Допустил остановку двигателя 1 раз | 1 |
| Произвел резкое торможение перед линией «СТОП» | 1 |
| Не пользовался зеркалами заднего вида | 1 |

Рис. 6. Постановка самоходной машины в бокс задним ходом

Упражнение 7. Движение задним ходом, въезд в бокс в агрегате с прицепом

При выполнении упражнения кандидат должен осуществить (рис. 7):

- въезд в зону выполнения упражнения (самоходная машина соединена с прицепом);
- маневрируя задним ходом, установить самоходную машину с прицепом в боксе так, чтобы проекция заднего габарита прицепа находилась от линии разметки А—Б не более 0,5 м;
- включить нейтральную передачу и зафиксировать самоходную машину в неподвижном состоянии с включением стояночного тормоза;
- выехать из зоны выполнения упражнения после команды экзаменатора.

При несоблюдении условий выполнения упражнения начисляются штрафные баллы в соответствии с контрольной таблицей 8.

Таблица 8

| Ошибки кандидата | Штрафные баллы |
|---|----------------|
| Не подал звуковой сигнал при начале движения задним ходом | 5 |
| Пересек контрольную линию А—Б проекцией заднего габарита прицепа | 5 |
| Не доехал до линии А—Б более 1 м. | 5 |
| Не выполнил выезд при двухразовом включении передачи заднего хода | 5 |
| Не выполнил въезд при однократном включении передачи заднего хода | 3 |
| Не доехал до линии А—Б более 0,7 м, но далее 1 м | 3 |
| Допустил остановку двигателя 2 раза | 3 |
| Допустил остановку двигателя 1 раз | 1 |

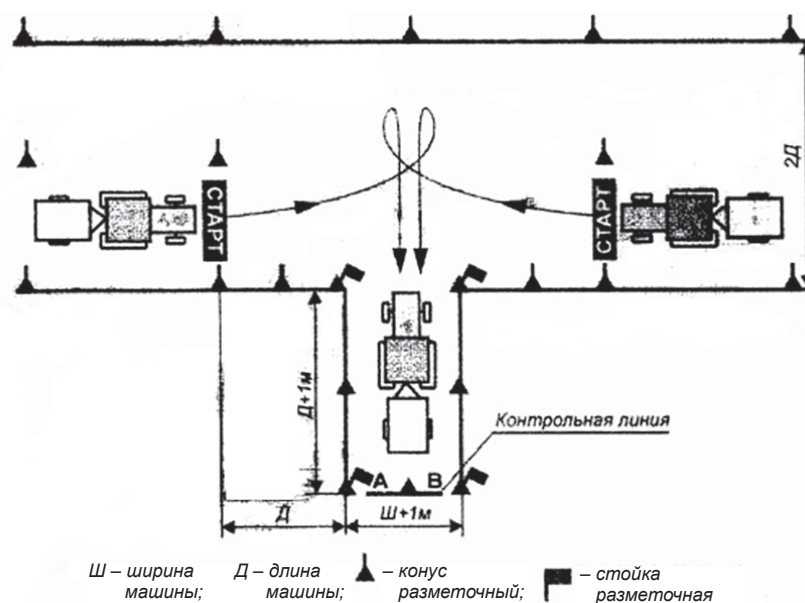


Рис. 7. Движение задним ходом, въезд в бокс в агрегате с прицепом

Упражнение 8. Остановка для безопасной посадки или высадки пассажиров, загрузки/выгрузки технологических материалов

При выполнении упражнения кандидат должен:

- начать движение по обозначенной полосе;
- подать сигнал поворота и совершить маневр перестроения к месту остановки так, чтобы проекция левого габарита самоходной машины пересекла контрольную линию, и остановить на расстоянии, не превышающем значение В от линии «СТОП» и значение L от линии разметки по проекции правого габарита транспортного средства;
- включить нейтральную передачу, включить стояночный тормоз;
- выехать из зоны выполнения упражнения после команды экзаменатора, пересекая линию «СТОП».

При несоблюдении условий выполнения упражнения начисляются штрафные баллы в соответствии с контрольной таблицей 9.

Таблица 9

| Ошибки кандидата | Штрафные баллы |
|--|----------------|
| Остановил самоходную машину, не пересек проекцией левого габарита контрольную линию | 5 |
| Не выполнил въезд с двух попыток в зону остановки | 5 |
| Не подал сигнал поворота | 5 |
| Не включил нейтральную передачу и не установил стояночный тормоз самоходной машины после выполнения упражнения | 5 |
| Не доехал до линии «СТОП» более 0,5 м от значения В | 3 |
| Не выполнил въезд с первой попытки в зону остановки | 3 |

| | |
|--|---|
| Поставил самоходную машину, проекция правого борта которой сместилась более чем на 0,5 м от значения L | 3 |
| Допустил остановку двигателя 2 раза | 3 |
| Допустил остановку двигателя 1 раз | 1 |
| Произвел резкое торможение перед линией «СТОП» | 1 |

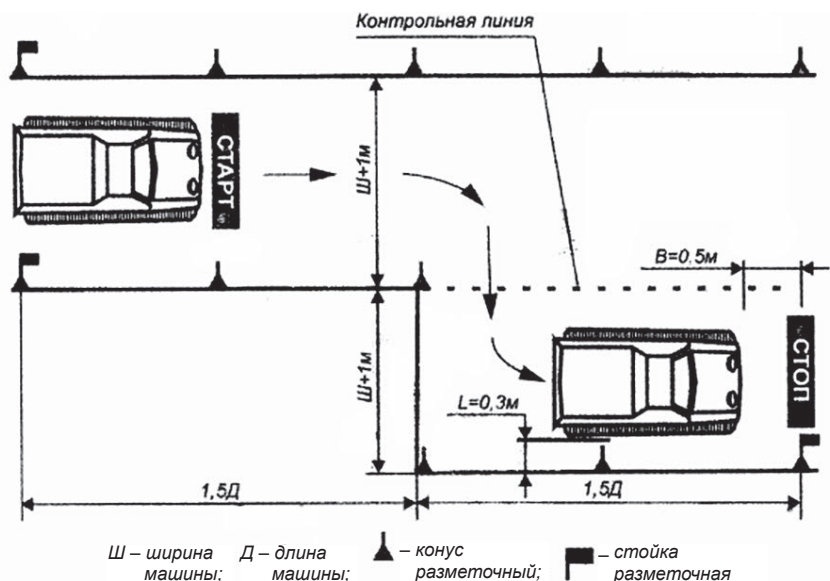


Рис. 8. Остановка для безопасной посадки или высадки пассажиров, загрузки-выгрузки СМ технологическими материалами

Упражнение 9. Агрегатирование самоходной машины с прицепом

При выполнении упражнения кандидат должен:

- подготовить прицепное оборудование самоходной машины к работе с прицепом;
- запустить двигатель;
- подъезжая задним ходом к прицепу, маневрировать самоходной машиной для точного совмещения гидрофицированного прицепного крюка (буксирного устройства) с прицепным устройством прицепа;
- соединить самоходную машину с прицепом (подключить пневматическую, гидравлическую и электрическую системы трактора к соответствующим устройствам прицепа, установить страховочное приспособление);
- проверить в действии работу гидравлической системы, пневматический привод рабочей тормозной и сигнальные системы прицепа;
- доставить агрегат до места «хранения» (стоянки);
- зафиксировать прицеп на месте «хранения» стоянки с помощью противооткатных упоров, отсоединить прицеп.

После выполнения задания кандидат должен поставить машину в предстартовую зону, включить нейтральную передачу, включить стояночный тормоз (рис. 9).

При несоблюдении условий выполнения упражнения начисляются штрафные баллы в соответствии с контрольной таблицей 10.

Таблица 10

| | |
|--|----------------|
| Ошибки кандидата | Штрафные баллы |
| Произвел более трех подъездов задним ходом к прицепу для соединения | 5 |
| Не подал звуковой сигнал при трогании с места при подъезде к прицепу | 5 |
| Не проверил работоспособность подключенных устройств прицепа | 5 |
| Произвел три подъезда к прицепу для соединения | 3 |
| Сдвинул прицеп более чем на 10 см | 3 |
| Допустил остановку двигателя 2 раза | 3 |
| Допустил остановку двигателя 1 раз | 1 |
| Не пользовался зеркалом заднего вида | 1 |
| Произвел два подъезда к прицепу для соединения | 1 |

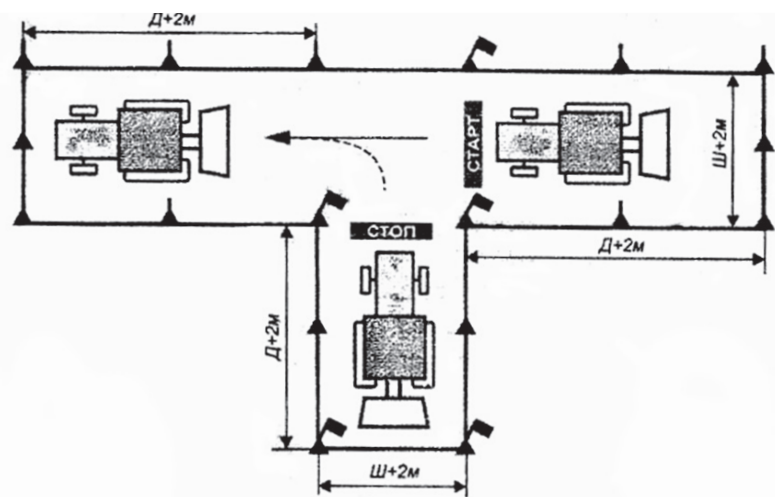


Рис. 9. Агрегатирование с навесной машиной или прицепом

Упражнение 10. Агрегатирование СМ с навесной машиной

При выполнении упражнения кандидат должен (рис.9):

- подготовить навесное оборудование самоходной машины к работе;
- запустить двигатель;
- подать трактор задним ходом к навесной машине;
- навесить навесную машину на трактор, установить страховочные устройства и опознавательные знаки при превышении установленных габаритов агрегата;
- перевести навесную машину в транспортное положение;
- доставить агрегат до места «хранения» стоянки;
- отсоединить навесную машину;
- обеспечить устойчивость навесной машины на месте «хранения» стоянки.

После выполнения задания кандидат должен поставить машину в предстартовую зону, включить нейтральную передачу, включить стояночный тормоз.

При несоблюдении условий выполнения упражнения начисляются штрафные баллы в соответствии с контрольной таблицей 11.

Таблица 11

| | |
|--|----------------|
| Ошибки кандидата | Штрафные баллы |
| Произвел более трех подъездов задним ходом к навесной машине при ее навешивании | 5 |
| Не подал звуковой сигнал при начале движения с места при подъезде к навесной машине | 5 |
| При начале движения с места с навешенной машиной не перевел навесную машину в транспортное положение | 5 |
| Произвел три подъезда к машине при ее навешивании | 3 |
| Сдвинул навесную машину более чем на 10 см | 3 |
| Допустил остановку двигателя 2 раза | 3 |
| Допустил остановку двигателя 1 раз | 1 |
| Не пользовался зеркалом заднего вида | 1 |
| Произвел два подъезда к машине при ее навешивании | 1 |

Упражнение 11. Колейная доска

При выполнении упражнения кандидат должен осуществить движение по колейной доске правыми колесами самоходной машины, не наезжая колесами на контрольные линии. Остановиться у линии «СТОП», не пересекая ее, без выключения передачи и включения стояночного тормоза. Затем продолжить движение по команде экзаменатора. Цель упражнения – проверка способности двигаться прямолинейно в ограниченном пространстве по габариту самоходной машины, т. е. по колейному выступу без его визуального контроля со стороны тестируемого кандидата (рис. 10).

При несоблюдении условий выполнения упражнения начисляются штрафные баллы в соответствии с контрольной таблицей 12.

Таблица 12

| | |
|--|----------------|
| Ошибки кандидата | Штрафные баллы |
| Наехал колесом дважды на контрольную линию | 5 |
| Наехал колесом на контрольную линию | 3 |
| Наехал колесом на линию «СТОП» | 3 |
| Остановил самоходную машину на расстоянии более 0,7 м, но не менее 1 м перед линией «СТОП» | 3 |
| Допустил остановку двигателя 2 раза | 3 |
| Допустил остановку двигателя 1 раз | 1 |
| Произвел резкое торможение перед линией «СТОП» | 1 |

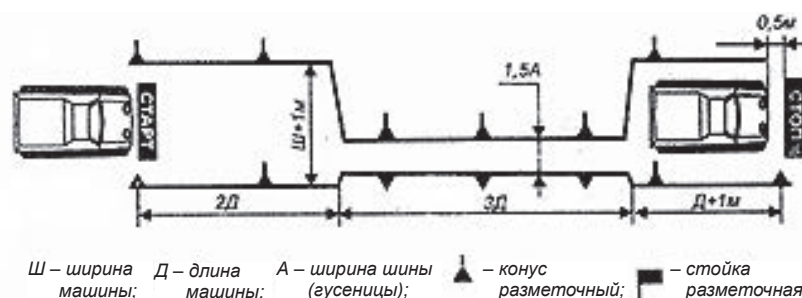


Рис. 10. Колейная доска

Упражнение 12. Пуск двигателя и опробование рабочих органов самоходной машины (зерноуборочного и кормоуборочного комбайнов и др.)

При выполнении упражнения кандидат должен:

- подготовить самоходную машину к пуску;
- провести предрейсовый осмотр;
- запустить двигатель;
- последовательно включить рабочие органы машины в соответствии с технологическим процессом;
- осуществить рабочий проход самоходной машиной (комбайном) с включенными рабочими органами;
- выключить рабочие органы в соответствии с технологическим процессом.

После выполнения задания кандидат должен поставить самоходную машину в предстартовую зону, включить нейтральную передачу, поставить на стояночный тормоз (рис. 11).

При несоблюдении условий выполнения упражнения начисляются штрафные баллы в соответствии с контрольной таблицей 13.

Таблица 13

| | |
|---|----------------|
| Ошибки кандидата | Штрафные баллы |
| Не подал звуковой сигнал перед включением рабочих органов комбайна | 5 |
| Не подал звуковой сигнал при начале движения задним ходом | 5 |
| Не смог запустить двигатель | 5 |
| Не смог привести в действие рабочие органы комбайна | 5 |
| Запустил двигатель, не проверив положение рычагов и органов управления технологическим процессом | 5 |
| Произвел включение рабочих органов комбайна в последовательности, не отвечающей требованиям технологического процесса | 3 |
| Допустил остановку двигателя 2 раза | 3 |
| Допустил остановку двигателя 1 раз | 1 |
| Не пользовался зеркалами заднего вида | 1 |
| Не поставил машину в предстартовую зону | 1 |

Рис. 11. Пуск двигателя и опробование рабочих органов сельскохозяйственных комбайнов

Упражнение 13. Движение по маркерной или визирной «провешенной» линии

Самоходная машина может оснащаться визирным приспособлением.

При выполнении упражнения кандидат должен осуществить движение по маркерной или визирной «провешенной» линии, соблюдая прямолинейность хода агрегата, двигаясь челночным способом, совершить разворот беспетлевым способом, используя разблокированные педали рабочего тормоза, при этом не наезжая колесами на контрольные «маркерные» линии.

Отклонение от прямолинейности при движении агрегата по маркерной линии не должно превышать величины защитных зон растений. Остановиться у «СТОП»-линии, не пересекая ее без выключения передачи и включения стояночного тормоза. Покинуть зону выполнения упражнения после команды экзаменатора (рис. 12).

При несоблюдении условий выполнения упражнения начисляются штрафные баллы в соответствии с контрольной таблицей 14.

Таблица 14

| | |
|--|----------------|
| Ошибки кандидата | Штрафные баллы |
| Наехал колесом на контрольную «маркерную» линию 3 раза и более | 5 |

| | |
|--|---|
| Двукратное отклонение от прямолинейности движения агрегата составило более 0,2 м | 5 |
| Наехал колесом на контрольную маркерную линию 2 раза | 3 |
| Двукратное отклонение от прямолинейности движения агрегата составило 0,1 м | 3 |
| Допустил остановку двигателя 2 раза | 3 |
| Допустил остановку двигателя 1 раз | 1 |
| Однократное отклонение от прямолинейности движения агрегата составило 0,1 м | 1 |
| Наехал колесом на «маркерную» линию 1 раз | 1 |

Рис. 12. Движение по маркерной или «провешенной» линии

Упражнение 14. Маневрирование в ограниченном пространстве, остановка для безопасной высадки/посадки пассажиров, разгрузки/загрузки груза

При выполнении упражнения кандидат должен осуществить следующие операции (рис.13):
 – совершить поворот налево на 90°;
 – остановиться перед линией «СТОП» так, чтобы проекция переднего и правого габаритов самоходной машины по всей длине находилась на расстоянии, не превышающем контрольного значения L от границы участка упражнения;
 – включить нейтральную передачу и зафиксировать самоходную машину в неподвижном состоянии;
 – выехать из зоны выполнения упражнения после команды экзаменатора, пересекая линию «Стоп» (рис. 13).

При несоблюдении условий выполнения упражнения начисляются штрафные баллы в соответствии с контрольной таблицей 14.

Таблица 14

| Ошибки кандидата | Штрафные баллы |
|--|----------------|
| Поставил самоходную машину, проекция правого борта которой сместилась более чем на 1 м от значения L | 5 |
| Поставил самоходную машину, проекция правого борта которой сместилась более чем на 0,5 м от значения L | 3 |
| Допустил остановку двигателя 2 раза | 3 |
| Наехал колесом на линию «СТОП» | 3 |
| Остановился с нарушением контрольного значения L более чем на 0,3 м от линии «СТОП» | 3 |
| Произвел резкое торможение перед линией «СТОП» | 1 |
| Допустил остановку двигателя один раз | 1 |
| Не зафиксировал машину в неподвижном состоянии | 1 |

Рис. 13. Маневрирование в ограниченном пространстве, остановка для безопасной высадки/посадки пассажиров

Упражнение 15. Повороты на 90°

При выполнении упражнения кандидат должен проехать участок дороги с левым и правым поворотами, не наезжая колесом на контрольные линии.

Остановиться у линии «СТОП», не пересекая ее без выключения передачи и включения стояночного тормоза. Затем продолжить движение по команде экзаменатора (рис. 14).

При несоблюдении условий выполнения упражнения начисляются штрафные баллы в соответствии с контрольной таблицей 15.

Таблица 15

| Ошибки кандидата | Штрафные баллы |
|--|----------------|
| Наехал колесом на контрольную линию 2 раза | 3 |
| Допустил остановку двигателя 2 раза | 3 |
| Наехал колесом на линию «СТОП» | 3 |
| Произвел резкое торможение перед линией «СТОП» | 1 |
| Допустил остановку двигателя 1 раз | 1 |
| Наехал колесом на контрольную линию | 1 |

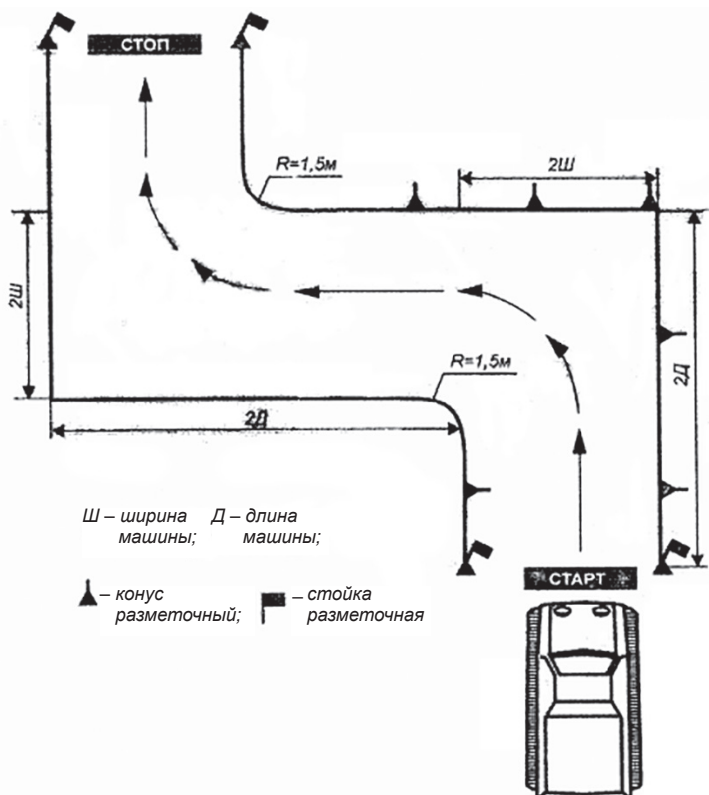


Рис. 14. Повороты на 90°

Упражнение 16. Парковка самоходной машины задним ходом и выезд с парковочного места, параллельная парковка

При выполнении упражнения кандидат устанавливает самоходную машину на место парковки, двигаясь задним ходом так, чтобы проекция левого габарита транспортного средства пересекла контрольную линию и находилась на расстоянии не более контрольного значения L от границы участка упражнения, а проекция заднего габарита – на расстоянии не более контрольного значения L от границы участка упражнения (рис. 15).

Для этого нужно:

– включить нейтральную передачу и зафиксировать самоходную машину в неподвижном состоянии;

– выехать из зоны выполнения упражнения, пересекая контрольную линию выполнения упражнения после команды экзаменатора;
 – остановиться у линии «СТОП», не пересекая ее без выключения передачи и включения стояночного тормоза. Затем продолжить движение по команде экзаменатора.

При несоблюдении условий выполнения упражнения начисляются штрафные баллы в соответствии с контрольной таблицей 16.

Таблица 16

| Ошибки кандидата | Штрафные баллы |
|---|----------------|
| Остановка самоходной машины, не пересек полностью проекцией левого борта контрольную линию при остановке в месте парковки | 5 |
| Не выполнил въезд с двух попыток в зону парковки | 5 |
| Не выполнил въезд с однократное включение задней передачи | 3 |
| Не доехал до контрольной линии более 0,3 м от значения L | 3 |
| Поставил самоходную машину, проекция правого борта которой сместилась более чем на 0,3 м от значения L | 3 |
| Наехал колесом на линию «СТОП» | 3 |
| Допустил остановку двигателя 2 раза | 3 |
| Допустил остановку двигателя 1 раз | 1 |
| Произвел резкое торможение перед линией «СТОП» | 1 |
| Поставил самоходную машину не параллельно линиям разметки бокса | 1 |

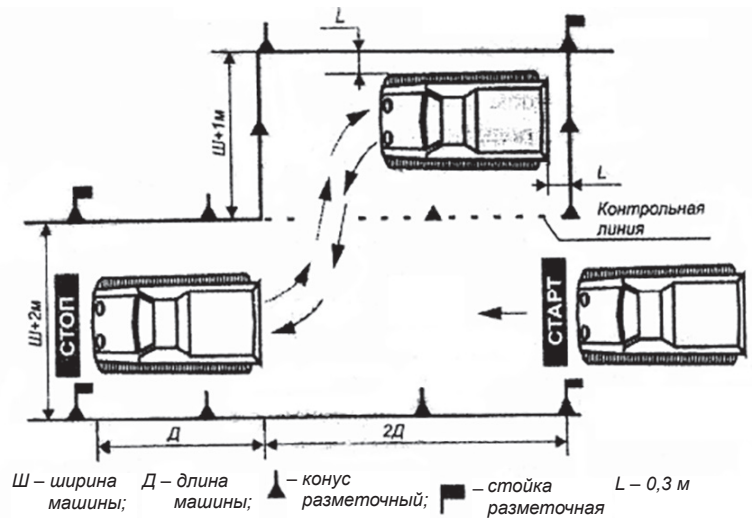


Рис. 15. Парковка СМ задним ходом и выезд с парковочного места, параллельная парковка

Упражнение 17. Парковка самоходной машины с прицепом задним ходом и выезд с парковочного места, параллельная парковка

При выполнении упражнения кандидат должен:

– установить самоходную машину на место парковки, двигаясь задним ходом так, чтобы проекция левого габарита самоходной машины пересекла контрольную линию, а проекция заднего и бокового бортов прицепа находилась на расстоянии не более контрольного значения L от границы участка упражнения (рис. 16);

– включить нейтральную передачу и зафиксировать самоходную машину в неподвижном состоянии;
 – выехать из зоны выполнения упражнения, пересекая линию окончания выполнения упражнения.

При несоблюдении условий выполнения упражнения начисляются штрафные баллы в соответствии с контрольной таблицей 17.

Таблица 17

| Ошибки кандидата | Штрафные баллы |
|---|----------------|
| Остановил самоходную машину, не пересек полностью проекцией левого борта контрольную линию при остановке в месте парковки | 5 |
| Не выполнил въезд с двух попыток в зону парковки | 5 |
| Не выполнил въезд с однократное включение задней передачи | 3 |
| Не доехал до контрольной линии более 0,3 м от значения L | 3 |
| Поставил самоходную машину, проекция правого борта которой сместилась более чем на 0,3 м от значения L | 3 |
| Наехал колесом на линию «СТОП» | 3 |
| Допустил остановку двигателя 2 раза | 3 |
| Допустил остановку двигателя 1 раз | 1 |
| Произвел резкое торможение перед линией «СТОП» | 1 |

Рис. 16. Парковка СМ с прицепом задним ходом и выезд с парковочного места, параллельная парковка

Грубые ошибки, при которых выставляется оценка «не выполнил» при прохождении любого из экзаменационных упражнений, – в табл.18.

Таблица 18

Таблица грубых ошибок, при которых выставляется оценка «не выполнил»

| № п/п | Ошибки кандидата | Штрафные баллы |
|-------|--|----------------|
| 1 | Не приступил к выполнению испытательного упражнения в течение 30 сек. после получения команды (сигнала) о начале его выполнения | 5 |
| 2 | Пересек линию «СТОП» по проекции переднего габарита транспортного средства в случаях, когда остановка перед линией «СТОП» предусмотрена условиями выполнения испытательного упражнения | 5 |
| 3 | Выехал (пересек колесом) за границы участков испытательных упражнений, обозначенные линиями | 5 |
| 4 | Не пересек контрольную линию внешними габаритами транспортного средства в случаях, когда пересечение контрольной линии предусмотрено условиями выполнения испытательного упражнения | 5 |
| 5 | Отклонился от заданной траектории движения, предусмотренной условиями выполнения испытательного упражнения | 5 |
| 6 | Не включил нейтральную передачу после остановки при работающем двигателе | 5 |
| 7 | Не включил стояночный тормоз после окончания упражнения | 5 |
| 8 | При трогании с места не снял трактор со стояночного тормоза | 5 |
| 9 | Допустил остановку двигателя 3 раза и более | 5 |
| 10 | Осуществлял движение задним ходом в случае, когда оно не предусмотрено условиями выполнения испытательного упражнения | 5 |
| 11 | Сбил или коснулся разметочного оборудования (фишки, стойки) | 5 |
| 12 | Не пристегнулся ремнем безопасности на самоходной машине, оборудованной таким ремнем | 5 |
| 13 | Не включил указатель поворота при начале движения с места перед началом испытательного упражнения | 5 |

ПОНЕДЕЛЬНИК, 16 ДЕКАБРЯ

1 ПЕРВЫЙ канал
05:00 «Доброе утро» 0+
09:00, 12:00, 15:00, 18:00, 03:00
Новости
09:20 «Модный приговор» 0+

РОССИЯ 1
05:00 «Утро России»
09:00, 11:00, 14:00, 17:00, 20:00,
03:00 Вести
09:30 Местное время
09:55 «О самом главном». Ток-шоу 12+

5 ПЯТЫЙ канал
05:00, 09:00, 13:00, 17:00 «Известия» 16+
05:40, 06:20, 07:05 Т/с «Чужой район 3» 16+

ТВ
04:50 Т/с «Улицы разбитых фонарей» 16+
06:30 «Утро. Самое лучшее» 16+
08:00, 10:00, 13:00, 16:00, 19:00, 23:35 Сегодня
08:25, 10:35 Т/с «Пёс» 16+

ТВУ
06:00 «Настроение»
08:15 «Смех, дрожь и видео» 16+
08:50 Х/ф «И ты увидишь свет» 16+

РУССКИЙ РОМАН
07:45 Х/ф «Откройте, это я!» 12+
10:50 Х/ф «Мир для двоих» 12+

ТНТ
07:00 Т/с «Однажды в России» 16+
09:00 «Звёзды в джунглях» 16+
12:00 Т/с «Жуки» 16+
20:55 Т/с «Неличная жизнь»
22:00 «Большое переселение» 16+

СТС
06:00, 05:50 «Ералаш» 0+
06:10 М/с «Три кота» 0+
07:10 М/ф «Литл Гром» 0+
08:45 Х/ф «Помогите, я уменьшил свою училку!» 6+

ПЯТНИЦА!
05:00 «Секреты на кухне» 16+
05:50, 01:20, 04:30 «Пятница News» 16+

РЕТРО
06:55, 17:50 Х/ф «Лесные качели» 0+
07:55, 04:25 М/ф «Али-Баба и сорок разбойников» 0+
08:30, 04:55 М/ф «Два богатыря» 0+

КИНОХИТ
01:40 Х/ф «Сожги все мои письма» 16+
03:25 Х/ф «Искатель воды» 16+

КИНОКОМЕДИЯ
01:20 Х/ф «Наша Russia. Яйца судьбы» 16+
02:50 Х/ф «Гитлер капут!» 16+

КРЫМ
06:00, 05:30 Мультфильмы 6+
06:45, 09:00, 13:00, 15:00, 17:00, 20:00, 00:00, 03:00
Новости 24 12+

МИЛЛЕТ
06:00 «Диний субет» 12+
06:30, 11:30, 17:30, 19:30 «Хаберлер» рус. яз. 16+

Ты гуру рекламного бизнеса, знаешь, что такое хороший пиар, процент от клиента и популяризация?
Отдел маркетинга главного медиахолдинга Крыма ждёт тебя!
Если хочешь работать рекламным агентом, позвони нам: +7 (978) 207-90-81

ФИЛЬМ ДНЯ
14:30
Кадр из фильма

«ДАЛЬНЯЯ ДОРОГА» 16+
Люк – экс-чемпион по ролло, раздумывающий над возвращением в спорт. София получила заманчивое предложение о работе в сфере искусства. В то время как молодые люди пытаются сделать нелёгкий выбор между чувствами и мечтами, жизнь сталкивает их со стариком Айрой...

ВТОРНИК, 17 ДЕКАБРЯ

ФИЛЬМ ДНЯ
ТНТ
22:00
Кадр из фильма

«НОВОГОДНИЙ ОЛ ИНКЛЮЗИВ» 12+
31 декабря вся страна собирается отмечать Новый год. Две совершенно разные семьи тоже торопятся накрывать праздничный стол, открывать игристое и наконец-то отведать традиционный оливье, когда выясняют, что у них арендован один и тот же роскошный коттедж по системе «всё включено».

ШОУ ДНЯ
1 ПЕРВЫЙ канал
19:50
ТВУ

«ПУСТЬ ГОВОРЯТ» 16+
Настоящие, невыдуманные истории людей задевают больше, чем пафосные рассуждения на общие темы, потому что, вынося на обсуждение частную проблему отдельного человека, мы говорим о том, что волнует всех без исключения.

1 ПЕРВЫЙ канал
05:00 «Доброе утро» 0+
09:00, 12:00, 15:00, 18:00, 03:00
Новости
09:20 «Модный приговор» 0+

РОССИЯ 1
05:00 «Утро России»
09:00, 11:00, 14:00, 17:00, 20:00,
03:00 Вести
09:30 Местное время
09:55 «О самом главном». Ток-шоу 12+

5 ПЯТЫЙ канал
05:00, 09:00, 13:00, 17:00 «Известия» 16+
05:30, 06:15, 07:05 Т/с «Господа офицеры» 16+

ТВ
04:50 Т/с «Улицы разбитых фонарей» 16+
06:30 «Утро. Самое лучшее» 16+
08:00, 10:00, 13:00, 16:00, 19:00, 23:35 Сегодня
08:25, 10:35 Т/с «Пёс» 16+

ТВУ
06:00 «Настроение»
08:15 «Доктор И...» 16+
08:40 Х/ф «И ты увидишь свет» 16+

РУССКИЙ РОМАН
07:15 Х/ф «Партия для чемпионов» 12+

РЕТРО
07:00 Т/с «Однажды в России» 16+
09:00 Т/с «СашаТаня» 16+
19:00 Т/с «Жуки» 16+

СТС
06:00, 05:50 «Ералаш» 0+
06:10 М/с «Три кота» 0+
07:10 М/ф «Побег из космоса» 6+

ПЯТНИЦА!
05:00 «Секреты на кухне» 16+
05:50, 01:30, 04:30 «Пятница News» 16+

РЕТРО
06:45, 17:35 Х/ф «Ищи ветра...» 12+
08:05 М/ф «Василиса Прекрасная» 0+
08:20, 04:55 М/ф «День рождения бабушки» 0+

КИНОХИТ
01:40 Х/ф «Ледяной драйв» 16+
03:50 Х/ф «Красавчик 2» 16+

КИНОКОМЕДИЯ
00:45 Х/ф «Большой Стэн» 16+
03:25 Х/ф «Жуткая семейка. Свадебный переполох» 16+

КРЫМ
06:00, 05:30 Мультфильмы 6+
06:30, 09:00, 13:00, 15:00, 17:00, 20:00, 00:00, 03:00
Новости 24 12+

МИЛЛЕТ
05:00 «Юрт нефеси» 12+
05:30, 13:30, 21:00 «Хаберлер» кр. тат. яз. 16+

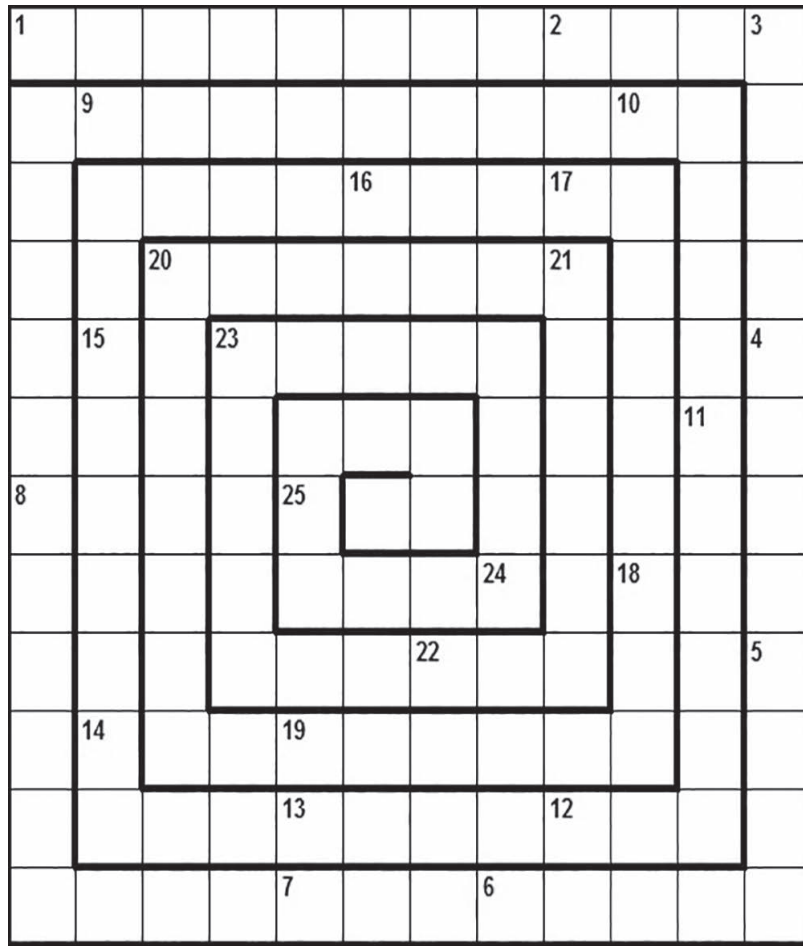
07:00 «Утро нового дня» 12+
09:15 Шоу «Золото викингов» 12+
09:55 Музыкальный концерт 12+
11:15, 13:15 Т/с «Метод Фрейда 2» 16+

**ПОГОДА
НА ЗАВТРА**

- Симферополь**
☁️ +8
☔️ +7
- Севастополь**
☁️ +10
☔️ +10
- Ялта, Алушта**
☁️ +9
☔️ +9
- Евпатория**
☁️ +10
☔️ +9
- Черноморское**
☁️ +10
☔️ +9
- Феодосия**
☁️ +9
☔️ +8
- Керчь**
☁️ +7
☔️ +6
- Бахчисарай**
☁️ +8
☔️ +7
- Армянск**
☁️ +8
☔️ +6
- Джанкой**
☁️ +9
☔️ +6
- Судак**
☁️ +9
☔️ +8

ЧАЙНВОРД

1. Самый большой город Фландрии. 2. Северный ветер. 3. Денежная единица Алжира. 4. Гонки из Парижа в Дакар. 5. Разновидность инкрустации. 6. Полуостров, недовольный своим размером. 7. Город в Ямало-Ненецком АО. 8. Особое внимание. 9. Младшая медсестра. 10. Огнеупорный материал. 11. Город, где родился Чехов. 12. Великая актриса по имени Грета. 13. Рай в пустыне. 14. «Копейка» от франка. 15. Форма для печати. 16. Замораживающий газ. 17. Это заведение было на Пятницкой. 18. Поклон с приседанием. 19. Собрат сталагмита. 20. Петрушу просили прокатить на нём до околицы. 21. Сорт яблок. 22. Роман Тургенева. 23. Контрщик из пьесы Чехова «Вишнёвый сад». 24. Легендарный русский крейсер. 25. Техническое приспособление.



ОТВЕТЫ НА ЧАЙНВОРД, ОПУБЛИКОВАННЫЙ В № 230 ОТ 12.12.2024

1. Волга. 2. Аляска. 3. Амфир. 4. Расул. 5. Ликер. 6. Рубероид. 7. Дуремар. 8. Резон. 9. Нотариус. 10. Спартак. 11. Канонир. 12. Рапсодия. 13. Яблоня. 14. Ятрышник. 15. Кактус. 16. Скорпион. 17. Натуралист. 18. Тирана. 19. Аракс. 20. Сатирик. 21. Краснов. 22. Владимир. 23. «Риголетто». 24. Остров. 25. Вертеп.



**ПОБЕДА БУДЕТ
ЗА НАМИ!**
**СЛУЖБА
ПО КОНТРАКТУ
ЗВОНИ ☎️ 117**
(звонок бесплатный)
Приходи в военный комиссариат по месту жительства или пункт отбора:
г. Симферополь,
ул. Киевская, д. 152
8 (3652) 66-85-71



ПРОСТЫЕ ПРАВИЛА

**ПЯТЬ ПОДРУГ,
НО ПЯТЕРО КОЗЛЯТ**

У собирательных числительных, а это «двое», «трое», «пятеро», «семеро» и так далее, есть одна особенность: они не употребляются с существительными женского рода. То есть сказать «пятеро матерей», «семеро женщин» или «трое сестёр» – нельзя. Если речь идёт о папах, мальчиках, товарищах или юношах – используются числительные «двое», «трое», «шестеро» и так далее.

Рубрику ведёт Мария САВИНА.

АНЕКДОТЫ

В кабинет к директору заходит Вовочка и говорит:
– Василий Николаевич, меня только что Петров к чёрту послал!
– Ясно, и что же ты сделал?
– Так вот, я и пришёл к вам.

– Уже за полночь, сделайте, пожалуйста, музыку потише.
– Я не жаловался, когда вы вчера громко занимались любовью!
– А вот не надо сочинять, я только сегодня утром из командировки вернулся.

ДЛЯ ФИЗИЦ

Ежедневный выпуск, включая пятничный:
61055 (В МЕСЯЦ, 1-е полугодие)
792,57 руб.
61056 (ГОДОВАЯ)
10 244,03 руб.

Выпуск в пятницу (с полной программой цифрового ТВ):
30364 (В МЕСЯЦ, 1-е полугодие)
413,75 руб.
30369 (ГОДОВАЯ)
5 064,30 руб.

«Крымская газета» в подписных каталогах «Почты России»

П3449

16+

ДЛЯ ЮРЛИЦ

Ежедневный выпуск, включая пятничный:
21724 (В МЕСЯЦ, 1-е полугодие)
868,37 руб.
21740 (ГОДОВАЯ)
11 210,82 руб.

Выпуск в пятницу (с полной программой цифрового ТВ):
30366 (В МЕСЯЦ, 1-е полугодие)
453,60 руб.
30370 (ГОДОВАЯ)
5 552,06 руб.

ПОДПИСКА 2025

ОФОРМИТЕ ПОДПИСКУ на «Крымскую газету» и «Крымский журнал» НЕ ВЫХОДЯ ИЗ ДОМА!

Если нет времени регистрироваться самому, тогда мы сделаем это за вас! Отправьте сообщение со словом «ПОДПИСКА» на номер: +7 (978) 000-00-33.

Просто отсканируйте QR-код и перейдите на сайт подписки **PODPISKA-CRIMEA.RU**

ГОРОСКОП НА ЗАВТРА

- ОВЕН.** Кажется, что окружающие вас люди намерены принижать в штыхы любое ваше начинание. Ну так не спрашивайте их мнения. Пусть полюбуются на результат.
- ТЕЛЕЦ.** Единственное, что может помешать вам достичь успеха, – это ваше нежелание его достигать. Вы склонны преувеличивать стоящие перед вами трудности.
- БЛИЗНЕЦЫ.** Вам придётся заняться поисками. Возможно, вы даже не будете знать, что именно ищите, и будете продолжать это занятие до тех пор, пока, найдя нечто, не поймёте, что оно и является искомым.
- РАК.** Вы, возможно, гораздо больше зависите от других, чем думаете. Придётся признать этот несколько удручающий факт.
- ЛЕВ.** Вы склонны искать себе оправдания, хотя вас никто ни в чём не обвиняет. Будьте осторожны, ибо в своих поисках вы можете увлечься.
- ДЕВА.** Не стоит скромничать сверх меры. Позвольте окружающим курить вам фимиам и дудеть в вашу честь в фанфары. Пусть развлекаются, если им так хочется. Да и вам приятно будет.
- ВЕСЫ.** Вам придётся много говорить, утешая кого-то или наставляя на путь истинный. Существует опасность, что вы увлечётесь.
- СКОРПИОН.** Вы можете нечаянно приобрести репутацию большого специалиста по вопросу, в котором не слишком-то хорошо разбираетесь. Можно даже немало подзаработать, раздаявая советы.
- СТРЕЛЕЦ.** Не вы будете подчиняться законам природы – она будет подчиняться вашим. Сотворите что-нибудь хорошее, пожалуйста.
- КОЗЕРОГ.** Вы откажетесь от привычного имиджа, ибо устали постоянно носить на лице улыбку, и побудете самим собой. Кстати, вы от этого не пострадаете, а станете лишь привлекательнее.
- ВОДОЛЕЙ.** У вас не должно возникнуть проблем с помощью, даже со стороны тех людей, от которых вам и в голову не пришло бы чего-либо ожидать.
- РЫБЫ.** Выгодный для вас союз может развалиться из-за любой мелочи. Будьте осмотрительны, если вы и расходитесь во мнениях по какому-то вопросу, это обстоятельство лучше скрыть.